

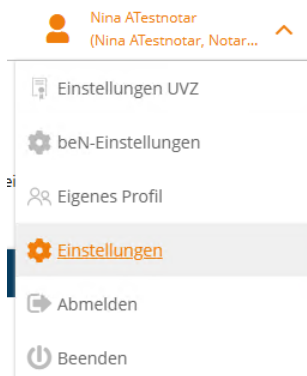
eNoVA Schnittstelle

1 Vorwort

Mit dem aktuellen Update ist die eNoVA Schnittstelle in NoRA Advanced integriert worden. Hierüber haben Sie die Möglichkeit eine Veräußerungsanzeige in elektronischer Form an das jeweilige Finanzamt zu übermitteln.

2 Konfiguration in XNP

Für die Nutzung der Schnittstelle öffnen Sie zunächst XNP und nehmen die unten beschriebenen Einstellungen vor.



Öffnen Sie die Einstellungen und klicken Sie danach auf die Registerkarte **Plattform**

Notariatssoftware-Schnittstelle konfigurieren

Notariatssoftware-Schnittstelle konfigurieren

Über den unteren Menüpunkt öffnen Sie die Einstellungen zum Konfigurieren der Einstellungen

Konfiguration Notariatssoftware-Schnittstelle

Notariatssoftware-Schnittstelle aktiv

Allgemein

Port

12774

Validieren

API-Keys

API-Key

6eeddf33-ff76-4c19-a7bb-7880384a0d21

Name

notaTest

+ API-Key hinzufügen

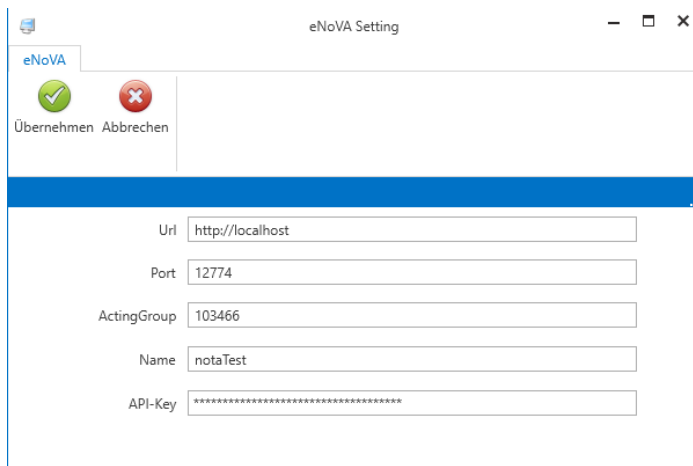
Setzen Sie zunächst den Haken bei Notariatssoftware verwenden und vergeben Sie danach eine Portnummer sowie einen API Key.

Über den Button **Validieren** können Sie testen ob eine Verbindung aufgebaut werden kann.

Die Konfiguration ist in XNP abgeschlossen, die eingetragenen Daten werden zu einem späteren Zeitpunkt noch benötigt.

3 Konfiguration in NoRA

Öffnen Sie an einem beliebigen PC den NoRA Desktop und klicken Sie auf Einstellungen > Enova



In den Einstellungen hinterlegen Sie folgende Einstellungen

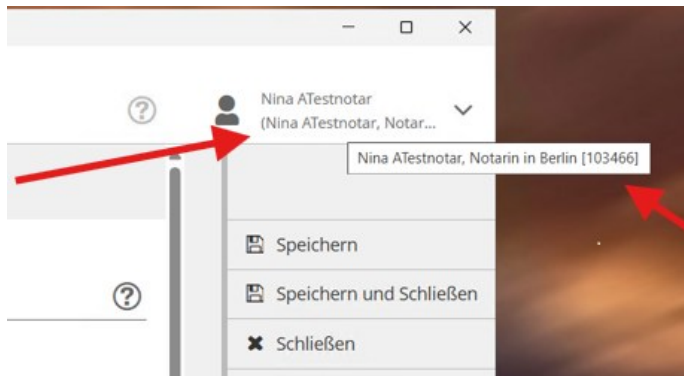
Url: <http://localhost>

Port: ihre vergebene Portnummer aus Punkt 2

Acting Group: siehe untere Beschreibung

Name: ihr vergebener Name aus Punkt 2

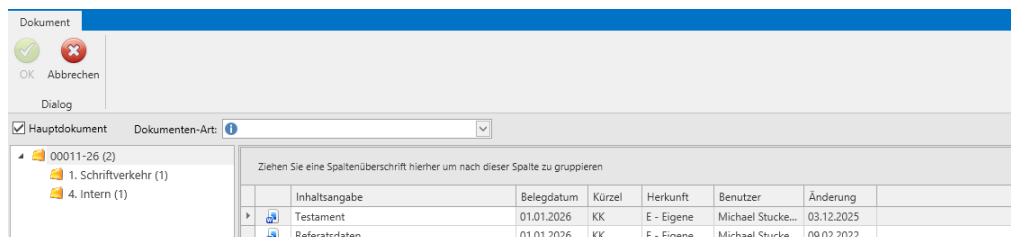
API Key: ihr vergebener API Key aus Punkt 2



Die ID der Acting Group erhalten Sie, wenn Sie mit dem Mauszeiger auf den angemeldeten Benutzer fahren

4 Nutzung der Schnittstelle

Öffnen Sie die Urkundenrolle in NoRA Advanced und tragen Sie ihre gewünschte Urkunde ein. Im Nachgang muss zur Urkunde ein Hauptdokument vorhanden sein. Öffnen Sie hierzu über die Registerkarte ihre entsprechende Urkunde und verknüpfen das Dokument als Hauptdokument



Erstellen Sie nun, wie gewohnt, ihre Veräußerungsanzeige. Das Dialogfenster wurde um den eNoVA Button erweitert.

Veräußerungsanzeige

PDF Erstellen eNoVA Schicken Abbrechen

Allgemein

Veräußerungsvorlage	VA_2025_Nordrhein_Westfalen.pdf	06.05.2026
Finanzamt	FA Ibbenbüren	Ibbenbüren
Notar	Dr. Klaus Kundig	Telefonnummer
Anschrift	Rudolf-Diesel-Str. 32	49479 Ibbenbüren
Urkunde	4/2026/KK	04.05.2026

Nach kurzer Wartezeit erhalten Sie eine entsprechende Sendebestätigung und können die Daten in XNP weiter bearbeiten.

